



ਪੰਜਾਬ ਬਜਟ ਤੇ
ਇੱਕ ਨਜ਼ਰ

**PUNJAB BUDGET
AT A GLANCE
2012-2013**

ਪੰਜਾਬ ਸਰਕਾਰ
ਵਿੱਤ ਵਿਭਾਗ

**GOVERNMENT OF PUNJAB
DEPARTMENT OF FINANCE**

ਵਿਸ਼ਾ-ਵਸਤੂ CONTENTS

Pages

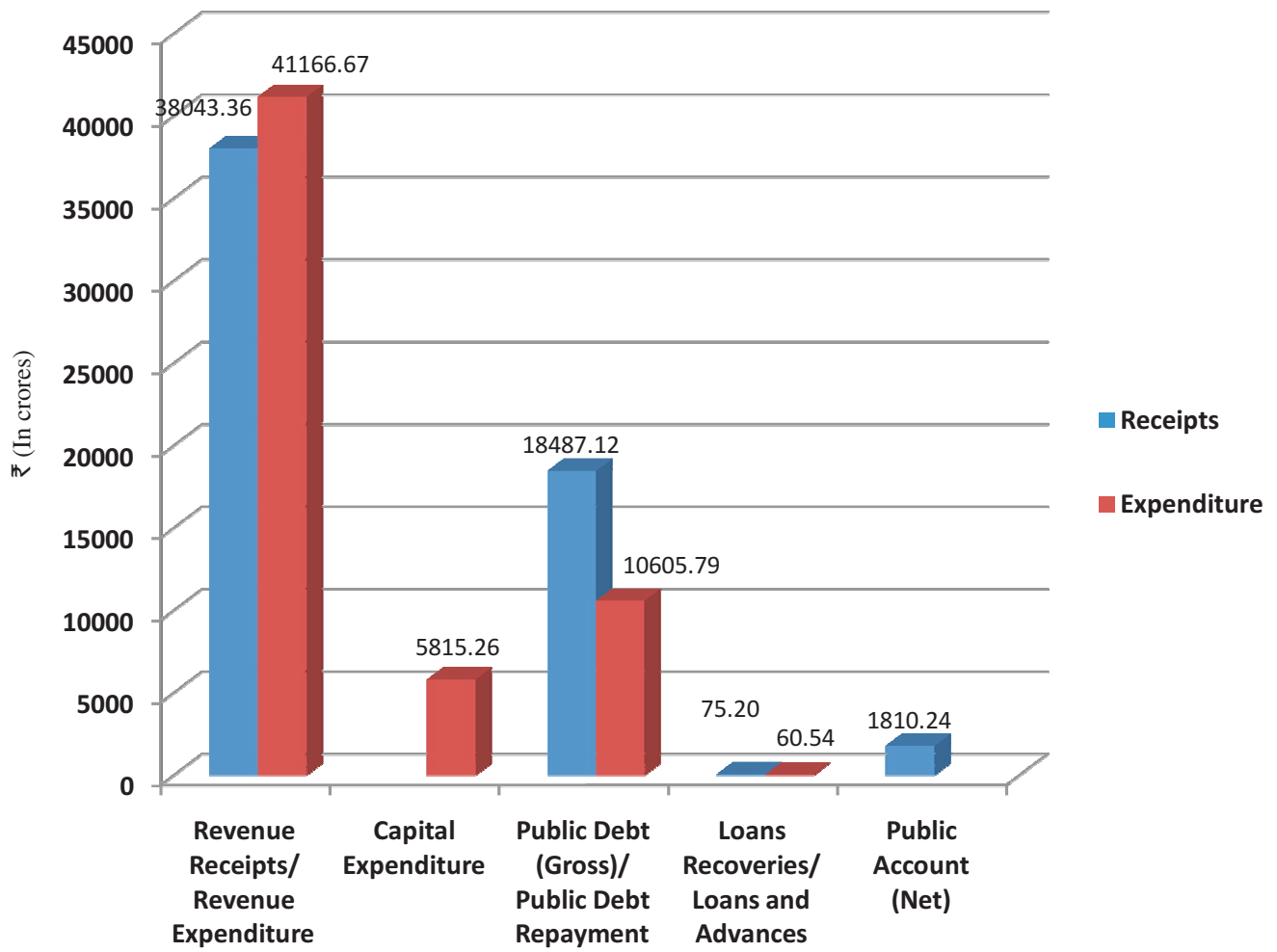
<u>1</u>	<u>ਸਮੱਚਾ ਬਜਟ</u> Overall budget	<u>2-3</u>
<u>2</u>	<u>ਵਿੱਤੀ ਸੂਚਕ</u> Fiscal Indicators	<u>4</u>
<u>3</u>	<u>ਪ੍ਰਾਪਤੀਆਂ ਦੀਆਂ ਜ਼ਰੂਰੀ ਮੱਦਾਂ</u> Important items of Reciepts	<u>5-6</u>
<u>4</u>	<u>ਮੁੱਖ ਮੱਦ ਅਨੁਸਾਰ ਖਰਚੇ ਦੀ ਵੰਡ</u> Allocation-Major Head Wise Expenditure	<u>7-9</u>
<u>5</u>	<u>ਮਾਲੀ ਖਰਚੇ ਦਾ ਵੇਰਵਾ</u> Details of Revenue Expenditure	<u>10-13</u>
<u>6</u>	<u>ਪੂੰਜੀਗਤ ਖਰਚੇ ਦਾ ਵੇਰਵਾ</u> Details of Capital Expenditure	<u>14-16</u>
<u>7</u>	<u>ਰਾਜ ਦੇ ਪਬਲਿਕ ਸੈਕਟਰ ਆਦਾਰਿਆਂ ਦੇ ਕੱਲ ਕਰਜੇ ਅਤੇ ਗਰੰਟੀ</u> State PSUs' Total Debt and Guarantees	<u>17</u>
<u>8</u>	<u>ਕਰਾਂ ਅਤੇ ਡਿਊਟੀਆਂ ਤੋਂ ਆਮਦਨ 2009-2010 ਤੋਂ 2012-2013 ਤੱਕ</u> Revenue from Taxes and Duties 2009-2010 to 2012-2013	<u>18-19</u>
<u>9</u>	<u>ਰਾਜ ਸਰਕਾਰ ਦੇ ਸਰਕਾਰੀ ਰਿਣ ਤੇ ਕਰਜੇ 2000-2001 ਤੋਂ 2012-2013 ਤੱਕ</u> Public Debt of the State Government, 2000-2001 to 2012-2013	<u>20-21</u>
<u>10</u>	<u>ਮਾਲ ਪ੍ਰਾਪਤੀਆਂ ਅਤੇ ਖਰਚੇ, 2000-2001 ਤੋਂ 2012-2013 ਤੱਕ</u> Revenue-Reciepts and Expenditure, 2000-2001 to 2012-2013	<u>22-23</u>
<u>11</u>	<u>ਕਰ ਵਸੂਲੀ ਖਰਚੇ, 2009-2010 ਤੋਂ 2012-2013 ਤੱਕ</u> Tax Collection Charges, 2009-2010 to 2012-2013	<u>24-25</u>
<u>12</u>	<u>ਵਿਆਜ ਅਦਾਇਗੀਆਂ, 2009-2010 ਤੋਂ 2012-2013 ਤੱਕ</u> Interest Payments, 2009-2010 to 2012-2013	<u>26-27</u>
<u>13</u>	<u>ਯੋਜਨਾ ਖਰਚਾ (ਪੰਜਾਬ ਰਾਜ)</u> Plan Expenditure (Punjab State)	<u>28-29</u>
<u>14</u>	<u>ਪੰਜਾਬ ਰਾਜ ਦਾ ਕੱਲ ਰਾਜ ਘਰੇਲੂ ਉਤਪਾਦਨ ਅਤੇ ਪ੍ਰਤੀ ਜੀਅ ਆਮਦਨ, 2001-2002 ਤੋਂ 2011-2012 ਤੱਕ</u> State Income Gross State Domestic Product and Per Capita Income of Punjab,2001-2002 to 2011-2012	<u>30-31</u>

ਸਮੁੱਚਾ ਬਜਟ OVERALL BUDGET

(ਕਰੋੜ ₹)
(₹ in crores)

	ਪ੍ਰਾਪਤੀਆਂ RECEIPTS	2012-2013	ਖਰਚੇ EXPENDITURE	2012-2013
		ਬਜਟ ਅਨੁਮਾਨ		ਬਜਟ ਅਨੁਮਾਨ
		B.E.		B.E.
1	ਮੁੱਢਲਾ ਬਾਕੀ Opening Balance	-821.61	ਮਾਲ ਖਰਚਾ Revenue Expenditure	41166.67
2	ਮਾਲ ਪ੍ਰਾਪਤੀਆਂ Revenue Receipts	38043.36	ਪੂੰਜੀਗਤ ਖਰਚਾ Capital Expenditure	5815.26
3	ਸਰਕਾਰੀ ਰਿਣ (ਕੁੱਲ) Public Debt (Gross)	18487.12	ਸਰਕਾਰੀ ਰਿਣ ਅਦਾਇਗੀਆਂ Public Debt Repayment	10605.79
4	ਕਰਜੇ ਵਸੂਲੀਆ Loans Recoveries	75.20	ਕਰਜੇ ਅਤੇ ਪੇਸ਼ਗੀਆਂ Loans and Advances	60.54
5	ਲੋਕ ਲੇਖਾ (ਨਿਰੋਲ) Public Account (Net)	1810.24	ਜੋੜ Total (1+2+3+4)	57648.27
6	ਪੂੰਜੀਗਤ ਪ੍ਰਾਪਤੀਆਂ Capital Receipts (3+4+5)	20372.56	ਅੰਤਿਮ ਬਾਕੀ Closing Balance	-53.97
	ਜੋੜ Total (1+2+6)	57594.31	ਜੋੜ Total (5+6)	57594.31

Overall Budget



ਵਿੱਤੀ ਸੂਚਕ
Fiscal Indicators

(ਕਰੋੜ ₹)
(₹ in crores)

Sr.No.	Item	2009-2010	2010-2011	2011-2012	2011-2012	2012-2013
ਲੜੀ ਨੰ:	ਮੱਦ	ਅਸਲ Actual	ਅਸਲ Actual	ਬਜਟ ਅਨੁਮਾਨ B.E.	ਸੋਧੇ ਅਨੁਮਾਨ R.E.	ਬਜਟ ਅਨੁਮਾਨ B.E.
1	2	3	4	5	6	7
1	ਮਾਲ ਵਾਧਾ (+)/ ਘਾਟਾ (-) Revenue Surplus (+)/Deficit (-)	-5251.36	-5288.72	-3378.99	-5584.38	-3123.31
2	ਮਾਲ ਘਾਟੇ ਦੀ ਕੁੱਲ ਰਾਜ ਘਰੇਲੂ ਉਤਪਾਦਨ ਨਾਲ ਪ੍ਰਤੀਸ਼ਤਤਾ Revenue Deficit as % of G.S.D.P	-2.65	-2.35	-1.36	-2.25	-1.14
3	ਮਾਲ ਘਾਟੇ ਦੀ ਮਾਲ ਪ੍ਰਾਪਤੀਆਂ ਨਾਲ ਪ੍ਰਤੀਸ਼ਤਤਾ Revenue Deficit as % of Revenue Receipts	-23.70	-19.16	-10.55	-18.01	-8.21
4	ਵਿੱਤੀ ਵਾਧਾ (+)/ ਘਾਟਾ (-) Fiscal Surplus (+)/Deficit (-)	-6170.08	-7143.30	-8801.33	-9633.22	-8923.92
5	ਵਿੱਤੀ ਘਾਟੇ ਦੀ ਕੁੱਲ ਰਾਜ ਘਰੇਲੂ ਉਤਪਾਦਨ ਨਾਲ ਪ੍ਰਤੀਸ਼ਤਤਾ Fiscal Deficit as % of G.S.D.P.	-3.11	-3.18	-3.54	-3.88	-3.26
6	ਮਾਲ ਘਾਟੇ ਦੀ ਵਿੱਤੀ ਘਾਟੇ ਨਾਲ ਪ੍ਰਤੀਸ਼ਤਤਾ Revenue Deficit as % of Fiscal Deficit	85.11	74.04	38.39	57.97	35.00
7	ਕੁੱਲ ਖੜਾ ਕਰਜਾ Total Outstanding Debt	63435.47	69594.38	77585.86	78236.39	87517.70
8	ਬੱਝਵਾਂ ਖਰਚਾ (ਤਨਖਾਹਾਂ, ਪੈਨਸ਼ਨਜ਼, ਵਿਆਜ ਅਦਾਇਗੀਆਂ ਅਤੇ ਬਿਜਲੀ ਸਬਸਿਡੀ) Committed Expenditure (Salary, Pension, Interest Payments and Power Subsidy)	14467.58	24009.82	27034.55	27583.23	30559.71
9	ਬੱਝਵਾਂ ਖਰਚੇ ਦੀ ਮਾਲ ਪ੍ਰਾਪਤੀਆਂ ਨਾਲ ਪ੍ਰਤੀਸ਼ਤਤਾ ਲਾਟਰੀਜ਼ ਨਿਰੋਲ Committed Expenditure as % of Revenue Receipts (Lotteries Net)	79.71	100.86	84.56	89.09	80.44
10	ਮੁੱਢਲਾ ਘਾਟਾ Primary Deficit	-1159.09	-1628.84	-2271.33	-3362.35	-2261.84
11	ਕੁੱਲ ਕਰਜਾ Gross Borrowings	11165.01	12120.68	16016.51	17662.75	20203.89
12	ਮੂਲ ਕਰਜੇ ਦੀ ਅਦਾਇਗੀ Repayment of Principal	5308.36	5952.88	7686.41	8624.92	10605.79
13	ਨਿਰੋਲ ਕਰਜਾ Net Borrowings	5856.65	6167.80	8330.10	9037.83	9598.10
14	ਵਿਆਜ ਅਦਾਇਗੀਆਂ Repayment of Interest	5010.99	5515.11	6530.01	6270.87	6662.08
15	ਕਰਜੇ ਦੀ ਨਿਰੋਲ ਉਪਲਬਧਤਾ Net availability of Borrowings	845.66	652.69	1800.09	2766.96	2936.02

ਪ੍ਰਾਪਤੀਆਂ ਦੀਆਂ ਜਰੂਰੀ ਮੱਦਾਂ
IMPORTANT ITEMS OF RECEIPT

(ਕਰੋੜ ₹)
(₹ in crores)

Sr.No ਲੜੀ ਨੰ:	RECEIPTS ਪ੍ਰਾਪਤੀਆਂ	2009-2010	2010-2011	2011-2012	2011-2012	2012-2013
		Actual	Actual	BE	RE	BE
		ਅਸਲ	ਅਸਲ	ਬਜਟ ਅਨੁਮਾਨ	ਸੋਧੇ ਅਨੁਮਾਨ	ਬਜਟ ਅਨੁਮਾਨ
	1	2	3	4	5	6
1	ਮਾਲ ਪ੍ਰਾਪਤੀਆਂ					
	Revenue Receipt	22156.58	27608.47	32026.76	31015.05	38043.36
		6.97%	24.61%	16.00%	12.34%	22.66%
A	ਭਾਰਤ ਸਰਕਾਰ ਤੋਂ ਪ੍ਰਾਪਤੀਆਂ					
	Transfer from GOI					
1.	ਕੇਂਦਰੀ ਟੈਕਸ ਦਾ ਹਿੱਸਾ					
	Share of Central Taxes	2144.10	3050.87	3665.03	3521.00	4202.15
		2.88%	42.29%	20.13%	15.41%	19.35%
2.	ਕੇਂਦਰ ਤੋਂ ਸਹਾਇਤਾ ਗ੍ਰਾਂਟਾਂ					
	Grant-in-Aid from Centre	2320.30	2399.25	4327.78	3432.52	4724.56
		36.92%	3.40%	80.38%	43.07%	37.64%
B	ਰਾਜ ਦੀਆਂ ਆਪਣੀਆਂ ਮਾਲੀ ਪ੍ਰਾਪਤੀਆਂ					
	State's Own Revenue					
1	ਰਾਜ ਦੀ ਆਪਣੇ ਟੈਕਸਾਂ ਤੋਂ ਆਮਦਨ ਜਿਨ੍ਹਾਂ ਵਿਚੋਂ					
	State's Own Tax Revenue Out of Which	12039.48	16828.18	20407.70	20310.00	23842.00
		7.98%	39.77%	21.27%	20.69%	17.39%
a	ਵਿਕਰੀ ਟੈਕਸ/ਵੈਟ (ਰਾਜ ਦਾ ਹਿੱਸਾ)					
	Sales Tax/VAT(State Share)	7577.49	10016.91	11800.00	11911.00	14213.00
		17.74%	32.19%	17.80%	18.91%	19.33%
b	ਰਾਜ ਆਬਕਾਰੀ					
	State Excise	2100.92	2373.08	3250.00	3250.00	3800.00
		16.08%	12.95%	36.95%	36.95%	16.92%
c	ਅਸਟਾਮ ਅਤੇ ਰਜਿਸਟਰੇਸ਼ਨ					
	Stamps and Registration	1550.94	2318.46	2900.00	2900.00	3375.00
		-10.37%	49.49%	25.08%	25.08%	16.38%
d	ਗੱਡੀਆਂ ਤੇ ਟੈਕਸ					
	Taxes on Vehicles	554.74	653.91	800.00	800.00	864.00
		5.85%	17.88%	22.34%	22.34%	8.0%
e	ਬਿਜਲੀ ਤੇ ਕਰ					
	Electricity Duty	230.13	1422.90	1400.00	1400.00	1540.00
f	ਭੋ ਮਾਲੀਆ					
	Land Revenue	15.31	19.24	19.00	19.00	20.00
		-0.89%	25.68%	-1.24%	-1.24%	5.26%
g	ਹੋਰ ਟੈਕਸ					
	Other Taxes	9.95	23.69	238.70	30.00	30.00
2	ਗੈਰ ਕਰ ਆਮਦਨ ਜਿਨ੍ਹਾਂ ਵਿਚੋਂ					
	Non-Tax Revenue Out of Which	5652.70	5330.17	3126.25	3751.52	5274.65
a	ਵਿਆਜ ਪ੍ਰਾਪਤੀਆਂ					
	Interest Receipts	164.69	169.37	176.61	174.53	182.16
b	ਲਾਭਅੰਸ ਅਤੇ ਲਾਭ					
	Dividends & Profits	0.91	0.61	0.96	8.31	1.88
c	ਫੁੱਟਕਲ ਆਮ ਸੇਵਾਵਾਂ					
	Miscellaneous General Services (Mainly Lotteries)	4889.49	4452.34	1867.63	2482.72	780.77
d	ਸਿਖਿਆ, ਖੇਡਾਂ, ਕਲਾਂ ਅਤੇ ਸਭਿਆਚਾਰ					

Sr.No ਲੜੀ ਨੰ:	RECEIPTS ਪ੍ਰਾਪਤੀਆਂ	2009-2010	2010-2011	2011-2012	2011-2012	2012-2013
		Actual	Actual	BE	RE	BE
		ਅਸਲ	ਅਸਲ	ਬਜਟ ਅਨੁਮਾਨ	ਸੋਧੇ ਅਨੁਮਾਨ	ਬਜਟ ਅਨੁਮਾਨ
	1	2	3	4	5	6
e	Education, Sports, Art & Culture ਡਾਕਟਰੀ ਅਤੇ ਜਨ ਸਿਹਤ	35.50	30.15	45.26	55.37	66.91
f	Medical and Public Health ਜਲ ਸਪਲਾਈ ਅਤੇ ਸੈਨੀਟੇਸ਼ਨ	45.13	71.88	72.46	72.26	79.81
g	Water Supply & Sanitation ਸ਼ਹਿਰੀ ਵਿਕਾਸ	41.26	49.30	50.00	50.00	56.00
h	Urban Development ਸਿੰਚਾਈ (ਵੱਡੀ ਅਤੇ ਦਰਮਿਆਨੀ)	80.48	74.60	93.85	93.86	103.00
i	Irrigation (Major Medium & Minor) ਰੋਡ ਟਰਾਂਸਪੋਰਟ	34.62	29.60	299.42	300.00	350.00
j	Road Transport ਫਸਲ ਪਾਲਣ	114.55	150.39	133.00	182.43	200.58
k	Crop Husbandry ਹੋਰ	9.44	29.83	35.00	35.00	44.00
C	Others ਵਾਧੂ ਸਾਧਨ ਜਟਾਉਣਾ	345.44	446.93	562.02	541.01	3673.31
2	Additional Resources Mobilisation ਪੂੰਜੀਗਤ ਅਤੇ ਲੋਕ ਲੇਖਾ ਦੀਆਂ ਜ਼ਰੂਰੀ ਮੱਦਾਂ Important Items of Capital and Public Account	0.00	0.00	500.00	0.00	0.00
a	ਕਰਜ਼ੇ ਛੋਟੀਆਂ ਬੱਚਤਾਂ Small Saving Loans (Gross)	1576.22	1447.23	1100.00	0.00	0.00
b	ਬਜਾਰੋ ਉਧਾਰ Market Borrowings (Gross)	4985.00	4928.00	6229.00	9134.64	10694.12
c	ਸਮਝੌਤੇ ਤਹਿਤ ਲਏ ਕਰਜ਼ੇ (ਕੁੱਲ) Negotiated Loans (Gross) (NABARD)	450.00	385.37	447.90	447.90	450.00

ਮੁੱਖ ਮੱਦ ਅਨੁਸਾਰ ਖਰਚੇ ਦੀ ਵੰਡ
ALLOCATION-MAJOR HEAD WISE EXPENDITURE

(ਕਰੋੜ ₹)
(₹ in crores)

Sr.No ਲੜੀ ਨੰ:	EXPENDITURE ਖਰਚਾ	2009-2010	2010-2011	2011-2012	2011-2012	2012-2013
		Actual	Actual	BE	RE	BE
		ਅਸਲ	ਅਸਲ	ਬਜਟ ਅਨੁਮਾਨ	ਸੋਧੇ ਅਨੁਮਾਨ	ਬਜਟ ਅਨੁਮਾਨ
	1	2	3	4	5	6
A	ਜੋੜ (ਮਾਲ ਆਮਦਨ ਪੂੰਜੀਗਤ ਖਰਚਾ) TOTAL (REVENUE+CAPITAL EXPENDITURE +LOANS)	29603.19	35349.67	40908.43	40735.93	47042.48
		7.17%	19.41%	15.73%	15.24%	15.48%
	Revenue ਮਾਲ	27407.94	32897.18	35405.75	36599.43	41166.67
	Capital ਪੂੰਜੀਗਤ	2166.41	2384.09	5418.34	3959.66	5815.26
	Loans and Advances ਕਰਜ਼ੇ ਤੇ ਪੇਸ਼ਗੀਆਂ	28.84	68.40	84.35	176.84	60.54
1	ਪੁਲਿਸ					
	Police	1954.45	2344.46	2887.66	3041.62	3290.57
		13.04%	19.96%	23.17%	29.74%	8.18%
	Revenue ਮਾਲ	1898.38	2285.24	2792.17	2926.96	3203.99
	Capital ਪੂੰਜੀਗਤ	56.06	59.21	95.49	114.66	86.58
	Loans and Advances ਕਰਜ਼ੇ ਤੇ ਪੇਸ਼ਗੀਆਂ	0.00	0.00	0.00	0.00	0.00
2	ਲੋਕ ਨਿਰਮਾਣ					
	Public Works	314.28	484.60	624.64	713.63	654.40
		2.20%	54.19%	28.90%	47.26%	-8.30%
	Revenue ਮਾਲ	245.54	368.33	504.10	506.42	549.85
	Capital ਪੂੰਜੀਗਤ	68.74	116.27	120.55	207.22	104.55
	Loans and Advances ਕਰਜ਼ੇ ਤੇ ਪੇਸ਼ਗੀਆਂ	0.00	0.00	0.00	0.00	0.00
3	ਸਿੱਖਿਆ, ਖੇਡਾਂ, ਕਲਾ ਤੇ ਸਭਿਆਚਾਰ					
	Education, Sports, Art & Culture	3821.52	4339.54	5818.92	6652.84	7083.20
		17.63%	13.56%	34.09%	53.31%	6.47%
	Revenue ਮਾਲ	3645.24	4086.06	5168.22	6154.51	6509.97
	Capital ਪੂੰਜੀਗਤ	176.28	253.48	650.70	498.34	573.23
	Loans and Advances ਕਰਜ਼ੇ ਤੇ ਪੇਸ਼ਗੀਆਂ	0.00	0.00	0.00	0.00	0.00
4	ਡਾਕਟਰੀ ਤੇ ਜਨ ਸਿਹਤ					
	Medical & Public Health	894.39	1111.01	1716.21	1692.98	2224.64
		15.39%	24.22%	54.47%	52.38%	31.40%
	Revenue ਮਾਲ	883.56	1070.80	1513.45	1518.77	1977.55
	Capital ਪੂੰਜੀਗਤ	10.83	40.21	202.76	174.21	247.09
	Loans and Advances ਕਰਜ਼ੇ ਤੇ ਪੇਸ਼ਗੀਆਂ	0.00	0.00	0.00	0.00	0.00
5	ਜਲ ਸਪਲਾਈ ਅਤੇ ਸਫਾਈ					
	Water Supply and Sanitation	533.58	480.14	733.62	680.52	779.85
		17.36%	-10.02%	52.79%	41.73%	14.60%
	Revenue ਮਾਲ	293.25	299.91	396.47	449.11	484.74
	Capital ਪੂੰਜੀਗਤ	240.33	180.23	337.15	231.41	295.11
	Loans and Advances ਕਰਜ਼ੇ ਤੇ ਪੇਸ਼ਗੀਆਂ	0.00	0.00	0.00	0.00	0.00
6	ਅਨੁਸੂਚਿਤ ਜਾਤੀਆਂ/ਕਬੀਲਿਆਂ ਅਤੇ ਪਛੜੀਆਂ ਜਮਾਤਾਂ ਦੀ ਭਲਾਈ					
	Welfare of Scheduled Castes, Scheduled Tribes & Other Backward Classes	112.98	243.28	536.67	704.01	627.25
		-30.12%	115.33%	120.60%	189.38%	-10.90%

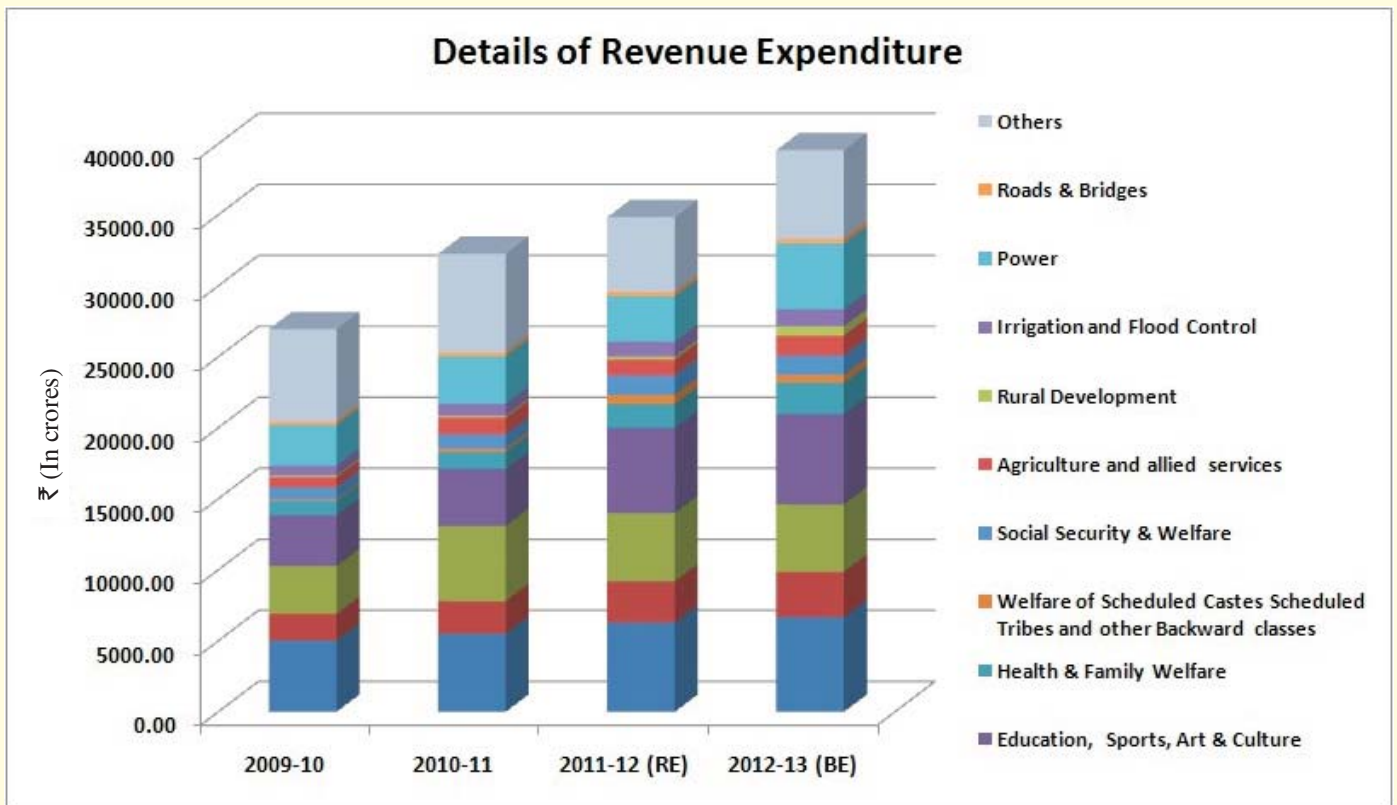
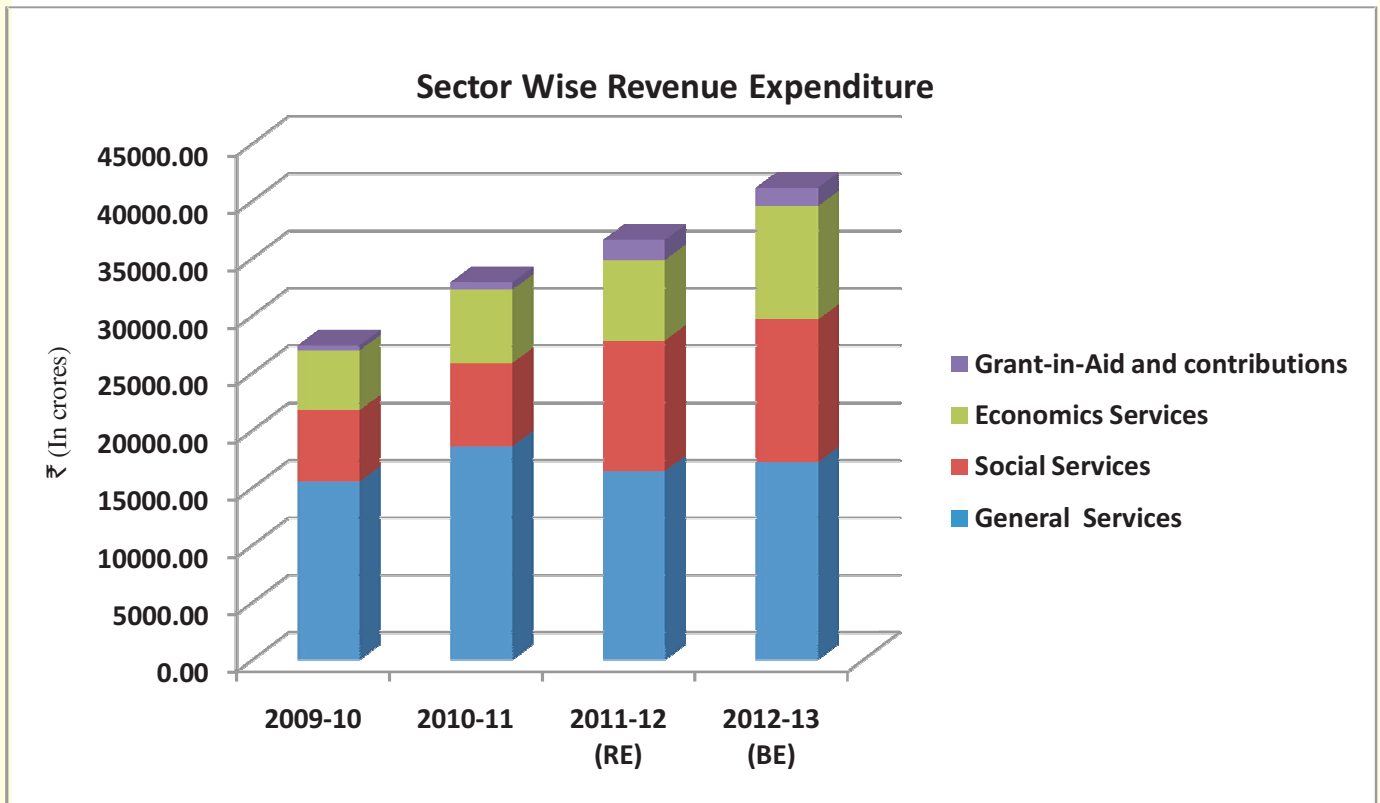
Sr.No ਲੜੀ ਨੰ	EXPENDITURE ਖਰਚਾ	2009-2010	2010-2011	2011-2012	2011-2012	2012-2013
		Actual	Actual	BE	RE	BE
		ਅਸਲ	ਅਸਲ	ਬਜਟ ਅਨੁਮਾਨ	ਸੋਧੇ ਅਨੁਮਾਨ	ਬਜਟ ਅਨੁਮਾਨ
1	2	3	4	5	6	
	Revenue ਮਾਲ	112.98	239.78	475.17	644.51	541.09
	Capital ਪੂੰਜੀਗਤ	0.00	3.50	61.50	59.50	86.16
	Loans and Advances ਕਰਜੇ ਤੇ ਪੇਸ਼ਗੀਆਂ	0.00	0.00	0.00	0.00	0.00
7	ਕਿਰਤ ਅਤੇ ਰੋਜਗਾਰ					
	Labour and Employment	91.05	109.29	181.53	161.47	188.28
		22.45%	20.04%	66.09%	47.74%	16.61%
	Revenue ਮਾਲ	91.05	109.29	181.53	161.47	188.28
	Capital ਪੂੰਜੀਗਤ	0.00	0.00	0.00	0.00	0.00
	Loans and Advances ਕਰਜੇ ਤੇ ਪੇਸ਼ਗੀਆਂ	0.00	0.00	0.00	0.00	0.00
8	ਸਮਾਜਿਕ ਸੁਰੱਖਿਆ ਅਤੇ ਭਲਾਈ					
	Social Security and Welfare	844.22	977.37	1199.45	1357.16	1393.75
		20.36%	15.77%	22.72%	38.86%	2.70%
	Revenue ਮਾਲ	843.76	976.67	1178.53	1340.85	1370.61
	Capital ਪੂੰਜੀਗਤ	0.46	0.70	20.92	16.31	23.14
	Loans and Advances ਕਰਜੇ ਤੇ ਪੇਸ਼ਗੀਆਂ	0.00	0.00	0.00	0.00	0.00
9	ਫਸਲ ਪਾਲਣਾ					
	Crop Husbandry	183.47	601.25	474.17	324.22	426.16
		-22.12%	227.71%	-21.14%	-46.08%	31.44%
	Revenue ਮਾਲ	183.50	590.27	473.17	323.22	420.15
	Capital ਪੂੰਜੀਗਤ	-0.03	-0.02	0.00	0.00	5.01
	Loans and Advances ਕਰਜੇ ਤੇ ਪੇਸ਼ਗੀਆਂ	0.00	11.00	1.00	1.00	1.00
10	ਪਸ਼ੂ ਪਾਲਣਾ					
	Animal Husbandry	176.40	234.02	324.88	312.20	400.88
		5.71%	32.66%	38.83%	33.41%	28.41%
	Revenue ਮਾਲ	174.00	221.55	315.52	288.03	339.07
	Capital ਪੂੰਜੀਗਤ	2.40	12.47	9.36	24.18	61.81
	Loans and Advances ਕਰਜੇ ਤੇ ਪੇਸ਼ਗੀਆਂ	0.00	0.00	0.00	0.00	0.00
11	ਵਣ ਪਾਲਣਾ ਅਤੇ ਜੰਗਲੀ ਜੀਵ					
	Forestry and Wild Life	83.66	63.60	80.33	83.83	144.35
		9.10%	-23.98%	26.31%	31.82%	72.19%
	Revenue ਮਾਲ	83.66	63.60	75.33	83.33	143.35
	Capital ਪੂੰਜੀਗਤ	0.00	0.00	5.00	0.50	1.00
	Loans and Advances ਕਰਜੇ ਤੇ ਪੇਸ਼ਗੀਆਂ	0.00	0.00	0.00	0.00	0.00
12	ਹੋਰ ਪੇਂਡੂ ਵਿਕਾਸ ਪ੍ਰੋਗਰਾਮ					
	Other Rural Development Programmes	192.60	411.80	688.62	537.61	901.14
		-14.14%	113.81%	67.22%	30.55%	67.62%
	Revenue ਮਾਲ	99.50	107.91	152.97	179.58	598.73
	Capital ਪੂੰਜੀਗਤ	93.11	303.89	535.66	358.03	302.41
	Loans and Advances ਕਰਜੇ ਤੇ ਪੇਸ਼ਗੀਆਂ	0.00	0.00	0.00	0.00	0.00
13	ਸਿੰਚਾਈ					
	Irrigation (Minor, Major & Medium)	1031.99	1130.79	1788.26	1539.56	1765.81
		16.52%	9.57%	58.14%	36.15%	14.70%
	Revenue ਮਾਲ	701.33	842.13	1077.79	1059.36	1219.01
	Capital ਪੂੰਜੀਗਤ	330.66	288.66	710.47	480.21	546.80

Sr.No ਲੜੀ ਨੰ:	EXPENDITURE ਖਰਚਾ	2009-2010	2010-2011	2011-2012	2011-2012	2012-2013
		Actual	Actual	BE	RE	BE
		ਅਸਲ	ਅਸਲ	ਬਜਟ ਅਨੁਮਾਨ	ਸੋਧੇ ਅਨੁਮਾਨ	ਬਜਟ ਅਨੁਮਾਨ
	1	2	3	4	5	6
	Loans and Advances ਕਰਜੇ ਤੇ ਪੇਸ਼ਗੀਆਂ	0.00	0.00	0.00	0.00	0.00
14	ਸੜਕਾਂ ਤੇ ਪੁਲ					
	Roads & Bridges	779.34	823.79	916.42	773.41	734.88
		72.08%	5.70%	11.24%	-6.12%	-4.98%
	Revenue ਮਾਲ	243.86	256.83	299.41	295.41	313.53
	Capital ਪੂੰਜੀਗਤ	535.48	566.96	617.01	478.00	421.35
	Loans and Advances ਕਰਜੇ ਤੇ ਪੇਸ਼ਗੀਆਂ	0.00	0.00	0.00	0.00	0.00
15	ਪਾਵਰ ਸਬਸਿਡੀ					
	Power Subsidy	2897.96	3375.55	3020.00	3206.99	4632.00
		5.60%	16.48%	-10.53%	-4.99%	44.43%
	Revenue ਮਾਲ	2874.03	3375.55	3020.00	3206.99	4632.00
	Capital ਪੂੰਜੀਗਤ	23.93	0.00	0.00	0.00	0.00
	Loans and Advances ਕਰਜੇ ਤੇ ਪੇਸ਼ਗੀਆਂ	0.00	0.00	0.00	0.00	0.00
16	ਟਰਾਂਸਪੋਰਟ					
	Transport	211.34	264.10	319.16	290.48	314.74
		5.16%	24.96%	20.85%	9.99%	8.35%
	Revenue ਮਾਲ	202.66	233.41	293.53	282.81	287.91
	Capital ਪੂੰਜੀਗਤ	8.68	10.69	25.63	7.68	26.83
	Loans and Advances ਕਰਜੇ ਤੇ ਪੇਸ਼ਗੀਆਂ	0.00	20.00	0.00	0.00	0.00
17	ਹੋਰ					
	Others	15479.96	18325.85	19597.88	18658.38	21480.57
		2.91%	18.38%	6.94%	1.81%	15.13%
	Revenue ਮਾਲ	14831.66	17769.87	17488.40	17178.11	18386.83
	Capital ਪੂੰਜੀਗਤ	619.46	518.58	2026.13	1304.43	3034.19
	Loans and Advances ਕਰਜੇ ਤੇ ਪੇਸ਼ਗੀਆਂ	28.84	37.40	83.35	175.84	59.54

ਮਾਲੀ ਖਰਚੇ ਦਾ ਵੇਰਵਾ						
Details of Revenue Expenditure						
(ਕਰੋੜ ₹)						
(₹ in crores)						
ਲੜੀ ਨੰ:	ਮੱਦ	2009-10	2010-11	2011-12	2011-12	2012-13
S.No	Item	ਅਸਲ	ਅਸਲ	ਬਜਟ ਅਨੁਮਾਨ	ਸੋਧੇ ਅਨੁਮਾਨ	ਬਜਟ ਅਨੁਮਾਨ
		Actual	Actual	BE	RE	BE
1	ਆਮ ਸੇਵਾਵਾਂ ਜਿਨ੍ਹਾਂ ਵਿਚੋਂ General Services out of which:	15525.28	18597.74	17023.76	16434.11	17218.78
i)	ਵਿਆਜ. ਅਦਾਇਗੀਆਂ Interest Payments	5010.99	5515.11	6530.01	6270.87	6662.08
ii.	ਪੁਲਿਸ Police	1898.38	2285.24	2792.17	2926.96	3203.99
iii.	ਪੈਨਸ਼ਨ ਅਤੇ ਸੇਵਾ ਨਿਰਵਰਤੀ ਲਾਭ Pension & Retirement benefits	3357.42	5309.32	4821.87	4803.28	4753.06
iv.	ਹੋਰ Others	5258.49	5488.07	2879.71	2433.00	2599.65
2	ਸਮਾਜਿਕ ਸੇਵਾਵਾਂ ਜਿਨ੍ਹਾਂ ਵਿਚੋਂ Social Service out of which	6217.13	7260.85	9867.66	11387.33	12454.91
i.	ਸਿੱਖਿਆਂ ਅਤੇ ਤਕਨੀਕੀ ਸਿੱਖਿਆਂ Education & Technical Education	3592.62	4007.06	5012.75	5998.15	6367.51

ii	ਸਿਹਤ ਅਤੇ ਪਰਿਵਾਰ ਭਲਾਈ Health & Family Welfare	980.66	1189.84	1686.69	1692.00	2198.38
iii.	ਅਨੁਸੂਚਿਤ ਜਾਤੀਆਂ, ਅਨੁਸੂਚਿਤ ਕਬੀਲਿਆਂ ਅਤੇ ਹੋਰ ਪਛੜੀਆਂ Welfare of Scheduled Castes Scheduled Tribes and other Backward classes	112.98	239.78	475.17	644.51	541.09
iv	ਸਮਾਜਿਕ ਸੁਰੱਖਿਆ ਤੇ ਭਲਾਈ Social Security & Welfare	843.76	976.67	1178.53	1340.85	1370.61
v.	ਹੋਰ Others	687.11	847.50	1514.52	1711.82	1977.32
3	ਆਰਥਿਕ ਸੇਵਾਵਾਂ ਜਿਨ੍ਹਾਂ ਵਿਚੋਂ Economics Service out of which	5218.63	6398.94	7040.73	7018.77	9890.12
i.	ਖੇਤੀਬਾੜੀ ਅਤੇ ਸਬੰਧਤ ਸਰਗਰਮੀਆਂ Agriculture and allied services	736.29	1205.99	1245.87	1145.82	1416.57
ii.	ਪੇਂਡੂ ਵਿਕਾਸ Rural Development	102.41	117.39	168.20	194.08	642.73
iii.	ਸਿੰਚਾਈ ਅਤੇ ਹੜ੍ਹ ਕੰਟਰੋਲ Irrigation and Flood Control	701.33	842.13	1077.79	1059.36	1219.01

iv.	ਬਿਜਲੀ Power	2874.03	3375.55	3020.00	3206.99	4632.00
v.	ਸੜਕ ਅਤੇ ਪੁਲ Roads & Bridges	243.86	256.83	299.41	295.41	313.53
vi.	ਹੋਰ Others	560.71	601.05	1229.46	1117.11	1666.28
4	ਸਹਾਇਤਾ ਗ੍ਰਾਂਟ ਅਤੇ ਯੋਗਦਾਨ (ਸਥਾਨਕ ਸੰਸਥਾਵਾਂ ਅਤੇ ਪੰਚਾਇਤੀ ਰਾਜ) Grant-in-Aid and contributions (Compensation & assignments to Local Bodies & & Panchyati Raj)	446.91	639.66	1473.60	1759.22	1602.85
	ਕੁੱਲ ਜੋੜ Grand Total (1+2+3+4)	27407.95	32897.19	35405.75	36599.43	41166.66



ਪੂੰਜੀਗਤ ਖਰਚੇ ਦਾ ਵੇਰਵਾ						
Details of Capital Expenditure						
(ਕਰੋੜਾਂ ₹)						
(₹ in crores)						
ਲੜੀ ਨੰ:	ਮੱਦ	2009-10	2010-11	2011-12	2011-12	2012-13
S.No	Item	ਅਸਲ	ਅਸਲ	ਬਜਟ ਅਨੁਮਾਨ	ਸੋਧੇ ਅਨੁਮਾਨ	ਬਜਟ ਅਨੁਮਾਨ
		Actual	Actual	BE	RE	BE
1	ਆਮ ਸੇਵਾਵਾਂ ਦਾ ਪੂੰਜੀਗਤ ਲੇਖਾ ਜਿਨ੍ਹਾਂ ਵਿਚੋਂ Capital account of General services out of which	125.70	184.76	244.15	349.62	1242.29
i.	ਪੁਲਿਸ ਤੇ ਪੂੰਜੀਗਤ ਲਾਗਤ Capital outlay on police	56.06	59.21	95.49	114.66	86.58
ii.	ਹੋਰ ਸੇਵਾਵਾਂ ਤੇ ਪੂੰਜੀਗਤ ਲਾਗਤ Capital outlay on Others	69.64	1255.55	148.66	234.96	1155.71
2	ਸਮਾਜਿਕ ਸੇਵਾਵਾਂ ਦਾ ਪੂੰਜੀਗਤ ਲੇਖਾ ਜਿਨ੍ਹਾਂ ਵਿਚੋਂ Capital account of social services out of which	699.23	663.46	2535.67	1701.04	2469.88
i.	ਸਿਖਿਆ, ਖੇਡਾਂ, ਕਲਾਂ ਤੇ ਸਭਿਆਚਾਰ ਤੇ ਪੂੰਜੀਗਤ ਲਾਗਤ Capital outlay on Education, Sports, Art & Culture	176.28	253.48	650.70	498.34	573.23
ii.	ਮੈਡੀਕਲ ਅਤੇ ਜਨ ਸਿਹਤ ਤੇ ਪੂੰਜੀਗਤ ਲਾਗਤ Capital outlay on Medical & Health public	10.83	40.21	202.76	174.21	247.09
iii.	ਅਨਸੂਚੀਤ ਜਾਤੀਆਂ, ਅਨਸੂਚੀਤ ਕਬੀਲਿਆਂ ਅਤੇ ਹੋਰ ਪਛੜੀਆਂ ਸ਼੍ਰੇਣੀਆਂ ਦੀ ਭਲਾਈ ਤੇ ਪੂੰਜੀਗਤ ਲਾਗਤ Capital outlay on Scheduled Castes , Scheduled Tribes & Other Backward classes	0.00	3.50	61.50	59.50	86.16

ਲੜੀ ਨੰ:	ਮੱਦ	2009-10	2010-11	2011-12	2011-12	2012-13
S.No	Item	ਅਸਲ	ਅਸਲ	ਬਜਟ ਅਨੁਮਾਨ	ਸੋਧੇ ਅਨੁਮਾਨ	ਬਜਟ ਅਨੁਮਾਨ
		Actual	Actual	BE	RE	BE
iv	ਸਮਾਜਿਕ ਸੁਰਖਿਆ ਤੇ ਪੁੰਜੀਗਤ ਲਾਗਤ Capital outlay on Social Security	0.46	0.70	20.92	16.31	23.14
v.	ਹੋਰ Others	511.66	365.57	1599.79	952.68	1540.26
3	ਆਰਥਿਕ ਸੇਵਾਵਾਂ ਦੀ ਪੁੰਜੀਗਤ ਲਾਗਤ ਜਿਨ੍ਹਾਂ ਵਿਚੋਂ Capital account of Economic services out which	1341.48	1535.86	2638.52	1909.00	2103.09
i.	ਖੇਤੀਬਾੜੀ ਅਤੇ ਸਬੰਧਤ ਤੇ ਪੁੰਜੀਗਤ ਲਾਗਤ Capital outlay on Agriculture and allied	2.62	-0.35	6.51	1.81	11.00
ii.	ਪੇਂਡੂ ਵਿਕਾਸ ਤੇ ਪੁੰਜੀਗਤ ਲਾਗਤ Capital outlay on Rural Development	93.11	303.89	535.66	358.03	302.41
iii.	ਸਿੰਚਾਈ ਤੇ ਪੁੰਜੀਗਤ ਲਾਗਤ Capital outlay on Irrigation	330.66	288.66	710.47	480.21	546.80
iv.	ਸੜਕਾਂ ਤੇ ਪੁੱਲਾਂ ਤੇ ਪੁੰਜੀਗਤ ਲਾਗਤ Capital outlay on Road & Bridges	535.48	566.96	617.01	478.00	421.35
v.	ਬਿਜਲੀ ਤੇ ਪੁੰਜੀਗਤ ਲਾਗਤ Capital outlay on Power	23.93	0.00	0.00	0.00	0.00
vi.	ਹੋਰ ਸੇਵਾਵਾਂ ਤੇ ਪੁੰਜੀਗਤ ਲਾਗਤ Capital outlay on Others	355.68	376.70	768.87	590.95	821.53
	ਕੁੱਲ ਜੋੜ (1+2+3) Grand Total (1+2+3)	2166.41	2384.08	5418.34	3959.66	5815.26

Graphs are on the obverse

31 ਮਾਰਚ ਤਕ ਰਾਜ ਦੇ ਪਬਲਿਕ ਸੈਕਟਰ ਆਦਾਰਿਆਂ ਦੇ ਕਰਜ਼ੇ ਅਤੇ ਗਰੰਟੀ
STATE PSUs' DEBT AND GUARANTEED DEBT AS ON 31st March

(ਕਰੋੜ ₹)
(₹ in crores)

Sr. No.	ITEMS	As on 31-3-2011	As on 31-3-2012	As on 31-3-2013 (Estimated)
ਲੜੀ ਨੰ:	ਮੱਦ	31-3-2011 ਤਕ	31-3-2012 ਤਕ	31-3-2013 ਤਕ (ਅਨੁਮਾਨਤ)
	1	2	3	4
ੳ	ਕੁਲ ਬਕਾਇਆ ਕਰਜ਼ਾ (ਲੰਮੇ ਸਮੇਂ + ਥੋੜ੍ਹੇ ਸਮੇਂ ਦਾ)			
A.	Total Outstanding Debt (Long Term + Short Term)	59220.8	64223.79	79591.95
ਅ	ਕੁਲ ਬਕਾਇਆ ਕਰਜ਼ੇ ਦੀ ਗਾਰੰਟੀ ਦੀ ਰਕਮ (ਉਪਰੋਕਤ 'ੳ' ਵਿੱਚੋਂ)			
B.	Total amount of Guaranteed Debt Outstanding (Out of 'A' above)			
	(ੳ) ਥੋੜ੍ਹੇ ਸਮੇਂ ਦਾ			
	(a) Short Term	33231.68	37060.99	48827.22
2.	(ਅ) ਲੰਮੇ ਸਮੇਂ ਦਾ			
	(b) Long Term	9886.67	8451.03	9770.94
	ਜੋੜ (ੳ) + (ਅ)			
	Total (a) + (b)	43118.35	45512.02	58598.16

ਮਾਲ ਲੇਖਾ

REVENUE ACCOUNT

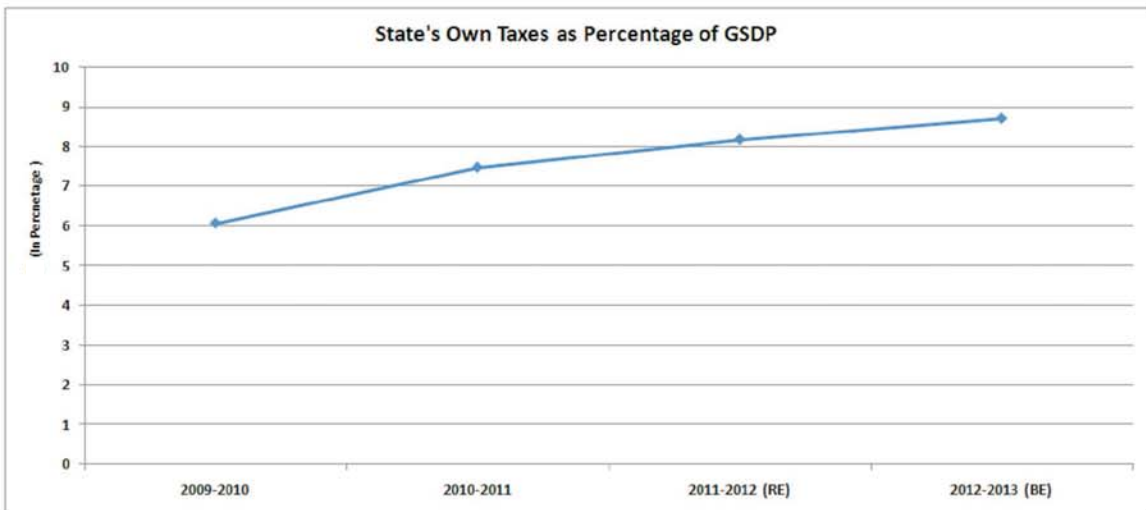
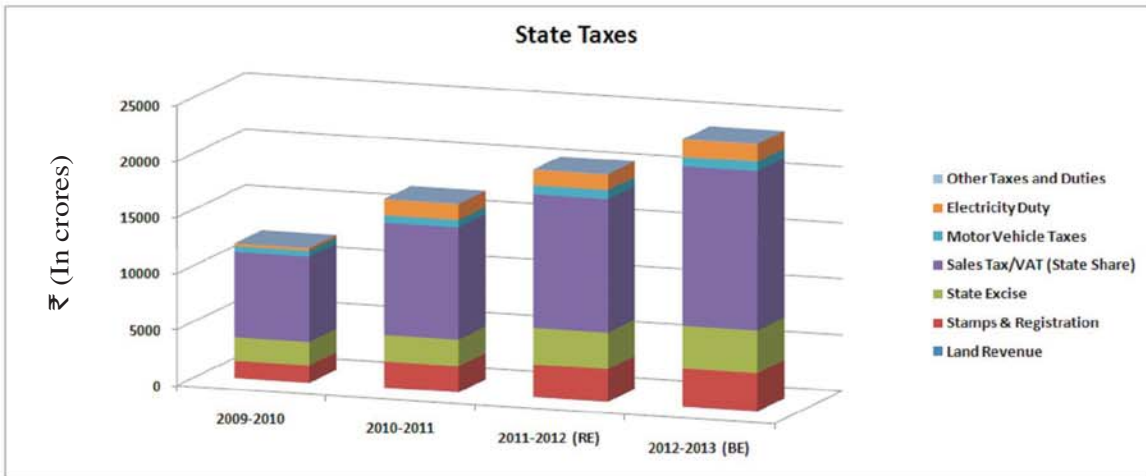
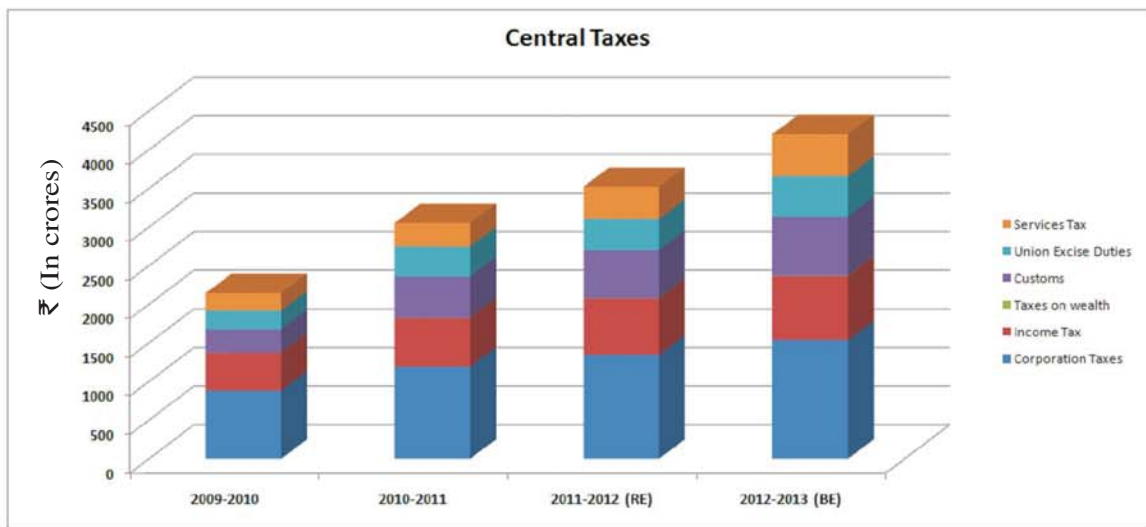
ਕਰਾਂ ਅਤੇ ਡਿਊਟੀਆਂ ਤੋਂ ਆਮਦਨ

(ਕਰੋੜ ₹)

REVENUE FROM TAXES AND DUTIES

(₹ in crores)

ਮੱਦ Item	2009-2010 (ਲੇਖੇ) (Actual)	2010-2011 (ਲੇਖੇ) (Actual)	2011-2012 (ਬਜਟ ਅਨੁਮਾਨ) (Budget Estimates)	2011-2012 (ਸੋਧੇ ਅਨੁਮਾਨ) (Revised Estimates)	2012-2013 (ਬਜਟ ਅਨੁਮਾਨ) (Budget Estimates)
1	2	3	4	5	6
I ਕੇਂਦਰੀ ਕਰ Central Taxes					
i) ਕਾਰਪੋਰੇਸ਼ਨ ਟੈਕਸ Corporation Tax	882.39	1192.47	1480.73	1347.30	1535.34
ii) ਆਮਦਨ ਕਰ Income Tax	491.53	630.15	728.30	727.61	830.67
iii) ਆਮਦਨ ਤੇ ਖਰਚੇ ਉੱਤੇ ਹੋਰ ਟੈਕਸ Other Taxes on Income Expenditure	0.00				
iv) ਸੰਪਤੀ ਤੇ ਟੈਕਸ Taxes on wealth	2.00	2.45	2.79	4.82	5.49
v) ਕਸਟਮ Customs	300.08	533.48	620.50	618.92	764.05
vi) ਕੇਂਦਰੀ ਆਬਕਾਰੀ ਡਿਊਟੀਆਂ Union Excise Duties	241.72	388.09	473.25	405.18	523.20
vii) ਸੇਵਾਵਾਂ ਕਰ Services Tax	226.38	304.23	359.46	417.17	543.40
viii) ਵਸਤਾਂ ਅਤੇ ਸੇਵਾਵਾਂ ਉੱਤੇ ਡਿਊਟੀਜ਼ ਅਤੇ ਹੋਰ ਕਰ Other Taxes and Duties on Commodities	0.00				
ਜੋੜ Total	2144.10	3050.87	3665.03	3521.00	4202.15
II ਰਾਜ ਸਰਕਾਰ ਦੁਆਰਾ ਲਾਏ ਗਏ ਕਰ Taxes Levied by State Govt.					
i) ਭੌਂ ਮਾਲੀਆ Land Revenue	15.31	19.24	19.00	19.00	20.00
ii) ਅਸਟਾਮ ਅਤੇ ਰਜਿਸਟ੍ਰੇਸ਼ਨ Stamps & Registration	1550.94	2318.46	2900.00	2900.00	3375.00
iii) ਰਾਜ ਆਬਕਾਰੀ State Excise	2100.92	2373.08	3250.00	3250.00	3800.00
iv) ਵਿਕਰੀ ਕਰ/ਵੈਟ (ਰਾਜ ਦਾ ਹਿੱਸਾ) Sales Tax/VAT (State Share)	7577.49	10016.91	11800.00	11911.00	14213.00
v) ਗੱਡੀਆਂ ਤੇ ਕਰ Motor Vehicle Taxes	554.74	653.91	800.00	800.00	864.00
vi) ਬਿਜਲੀ ਡਿਊਟੀ Electricity Duty	230.13	1422.90	1400.00	1400.00	1540.00
vii) ਵਸਤਾਂ ਅਤੇ ਸੇਵਾਵਾਂ ਉੱਤੇ ਡਿਊਟੀਜ਼ ਅਤੇ ਹੋਰ ਕਰ Other Taxes and Duties on Commodities and Services	9.95	23.69	238.70	30.00	30.00
ਜੋੜ Total	12039.48	16828.18	20407.70	20310.00	23842.00
ਰਾਜ ਦੀ ਕਰ ਆਮਦਨ ਦੀ ਕੁੱਲ ਘਰੇਲੂ ਉਤਪਾਦਨ ਨਾਲ ਪ੍ਰਤੀਸ਼ਤਤਾ Percentage ratio of State's Own Taxes to GSDP	6.07	7.48	8.22	8.18	8.71
III ਕੁੱਲ ਜੋੜ Grand Total (I+II)	14183.58	19879.05	24072.73	23831.00	28044.15



ਪੂੰਜੀਗਤ ਲੇਖਾ
CAPITAL ACCOUNT

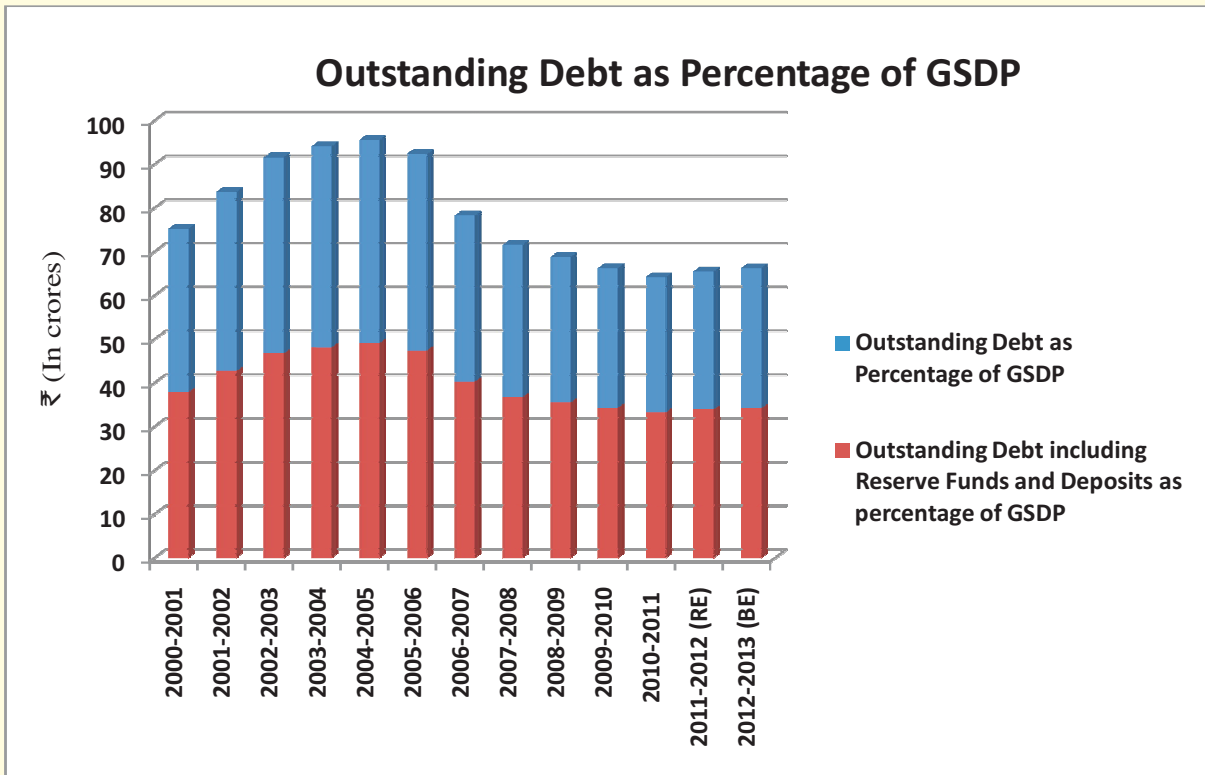
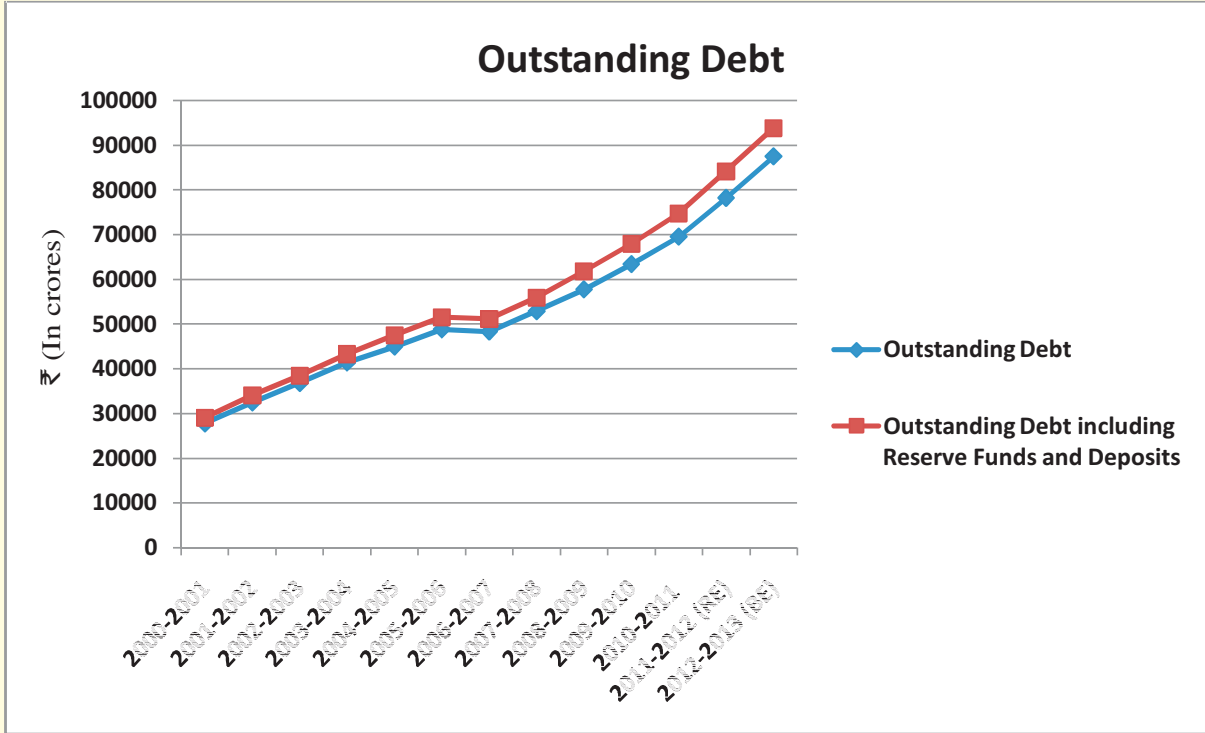
ਰਾਜ ਸਰਕਾਰ ਦੇ ਸਰਕਾਰੀ ਰਿਣ
PUBLIC DEBT OF THE STATE GOVERNMENT

(ਕਰੋੜ ₹)
(₹ in crores)

ਸਾਲ Year	Total Outstanding Debt as on 31 March	Outstanding Debt as Percentage of GSDP	Outstanding Debt including Reserve Funds & Deposits	Outstanding Debt including Reserve Funds & Deposits as % age of GSDP
1	2	3	4	5
2000-2001 (ਲੇਖੇ) Accounts	27830	37.27	29099	37.97
2001-2002 (ਲੇਖੇ) Accounts	32496	40.82	34063	42.79
2002-2003 (ਲੇਖੇ) Accounts	36854	44.81	38460	46.76
2003-2004 (ਲੇਖੇ) Accounts	41412	45.97	43341	48.11
2004-2005 (ਲੇਖੇ) Accounts	44982	46.45	47548	49.10
2005-2006 (ਲੇਖੇ) Accounts	48838	44.96	51510	47.41
2006-2007 (ਲੇਖੇ) Accounts	48344*	38.03	51155	40.24
2007-2008 (ਲੇਖੇ) Accounts	52923	34.76	55982	36.77
2008-2009 (ਲੇਖੇ) Accounts	57787	33.20	61850	35.54
2009-2010 (ਲੇਖੇ) Accounts	63435	31.97	67971	34.26
2010-2011 (ਲੇਖੇ) Accounts	69594	30.93	74777	33.24
2011-2012 (ਬਜਟ ਅਨੁਮਾਨ) BE	77585	31.25	82989	33.42
2011-2012 (ਸੋਧੇ ਅਨੁਮਾਨ) RE	78236	31.51	84187	33.91
2012-2013 (ਬਜਟ ਅਨੁਮਾਨ) BE	87518	31.95	93857	34.27

* Special Term Loan of Rs. 3772 crore waived of by Government of India.

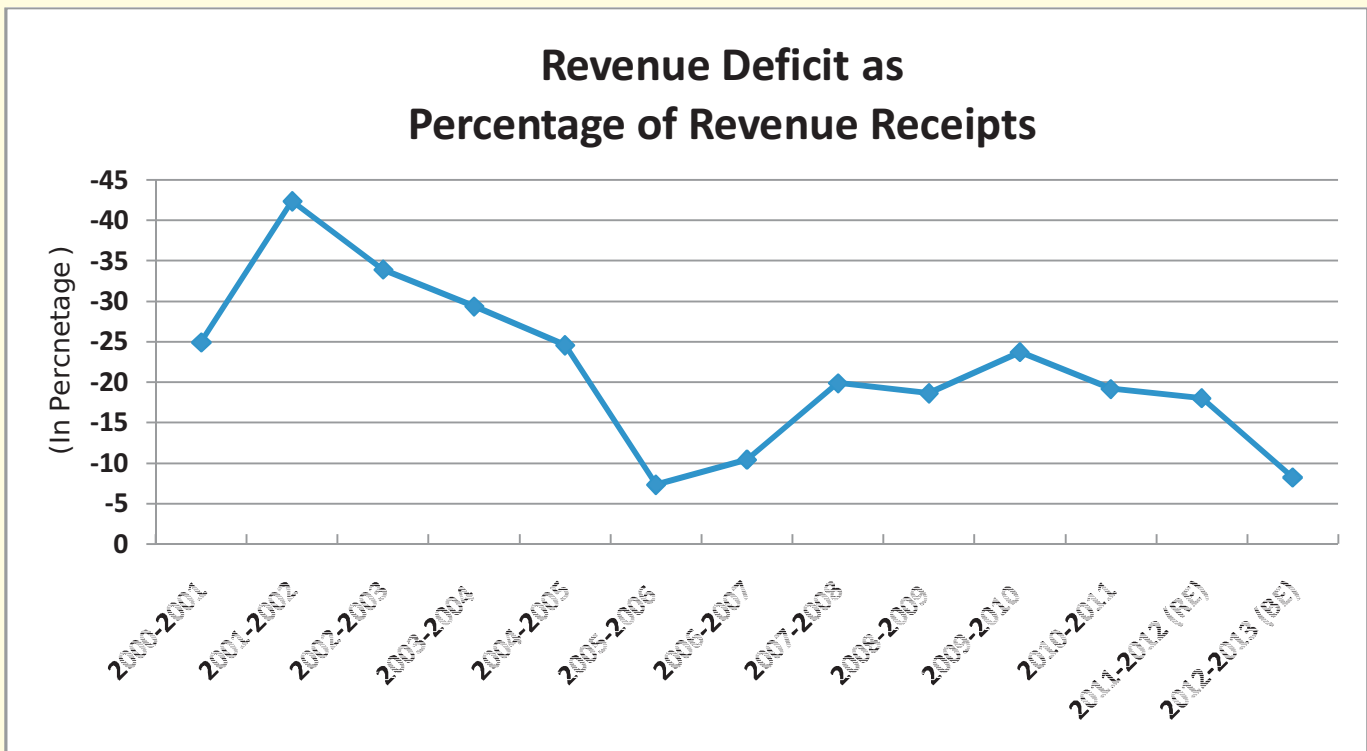
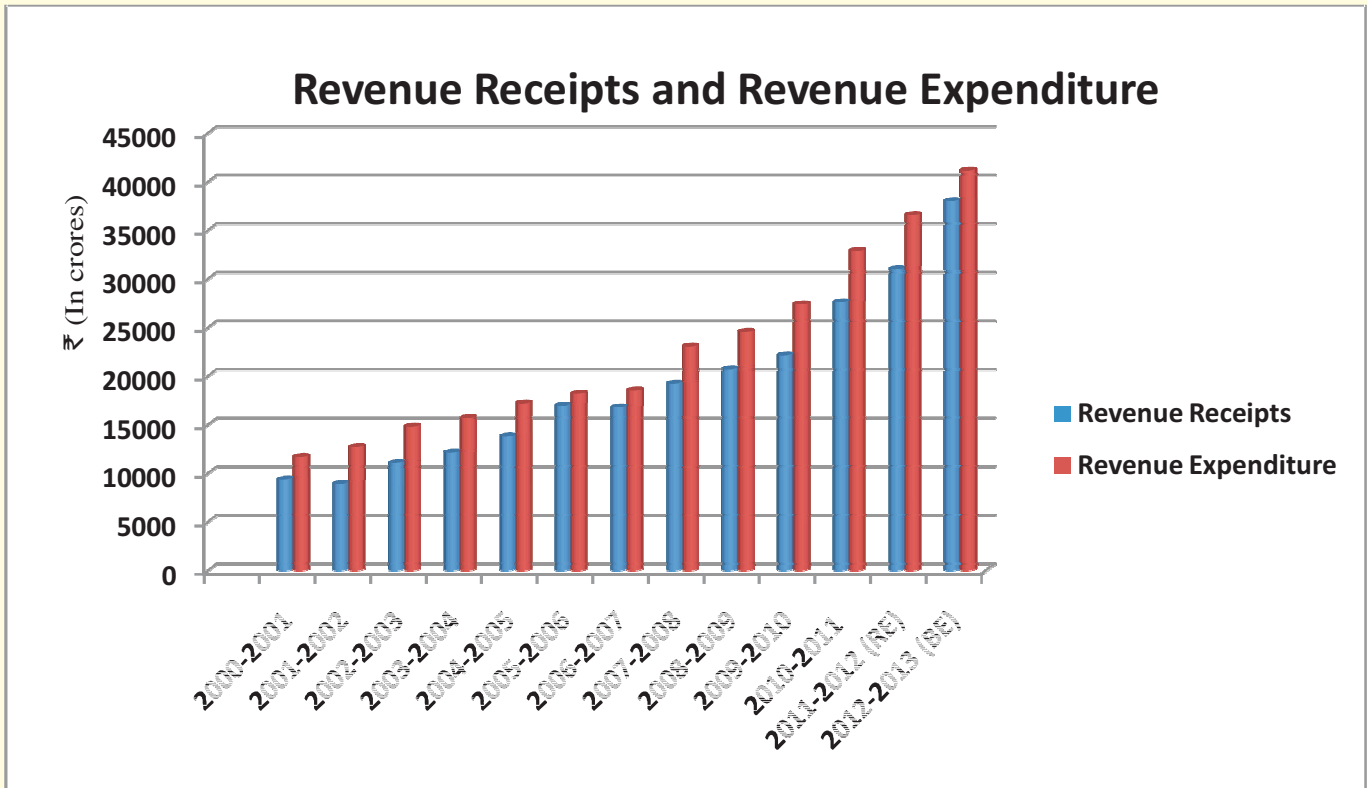
* ਭਾਰਤ ਸਰਕਾਰ ਵੱਲੋਂ 3772 ਕਰੋੜ ਰੁਪਏ ਦਾ ਸਪੈਸ਼ਲ ਟਰਮ ਕਰਜ਼ਾ ਮਾਫ਼ ਕੀਤਾ ਗਿਆ



ਮਾਲ ਪ੍ਰਾਪਤੀਆਂ ਅਤੇ ਖਰਚੇ
REVENUE RECEIPTS AND EXPENDITURE

(ਕਰੋੜ ₹)
(₹ in crores)

ਸਾਲ Year	ਮਾਲ ਪ੍ਰਾਪਤੀਆਂ Revenue Receipts	ਮਾਲ ਖਰਚੇ Revenue Expenditure	ਵਾਧਾ (+) Surplus ਘਾਟਾ (-) Deficit	ਮਾਲ ਪ੍ਰਾਪਤੀਆਂ ਤੇ ਮਾਲ ਘਾਟੇ ਦੀ ਪ੍ਰਤੀਸ਼ਤਤਾ Revenue Deficit as percentage of Revenue Receipts
1	2	3	4	5
2000-2001 (ਲੇਖੇ) Accounts	9376.86	11712.83	-2335.97	-24.91
2001-2002 (ਲੇਖੇ) Accounts	8928.62	12709.81	-3781.19	-42.35
2002-2003 (ਲੇਖੇ) Accounts	11071.18	14825.12	-3753.94	-33.91
2003-2004 (ਲੇਖੇ) Accounts	12138.96	15701.92	-3562.96	-29.35
2004-2005 (ਲੇਖੇ) Accounts	13807.48	17198.03	-3390.55	-24.56
2005-2006 (ਲੇਖੇ) Accounts	16966.48	18206.73	-1240.25	-7.31
2006-2007 (ਲੇਖੇ) Accounts	16795.09	18543.78	-1748.69	-10.41
2007-2008 (ਲੇਖੇ) Accounts	19237.62	23060.86	-3823.24	-19.87
2008-2009 (ਲੇਖੇ) Accounts	20712.79	24568.99	-3856.20	-18.62
2009-2010 (ਲੇਖੇ) Accounts	22156.58	27407.94	-5251.36	-23.70
2010-2011 (ਲੇਖੇ) Accounts	27608.47	32897.18	-5288.72	-19.16
2011-2012 (ਬਜਟ ਅਨੁਮਾਨ) BE	32026.76	35405.75	-3378.99	-10.55
2011-2012 (ਸੋਧੇ ਅਨੁਮਾਨ) RE	31015.05	36599.43	-5584.38	-18.01
2012-2013 (ਬਜਟ ਅਨੁਮਾਨ) BE	38043.36	41166.67	-3123.31	-8.21

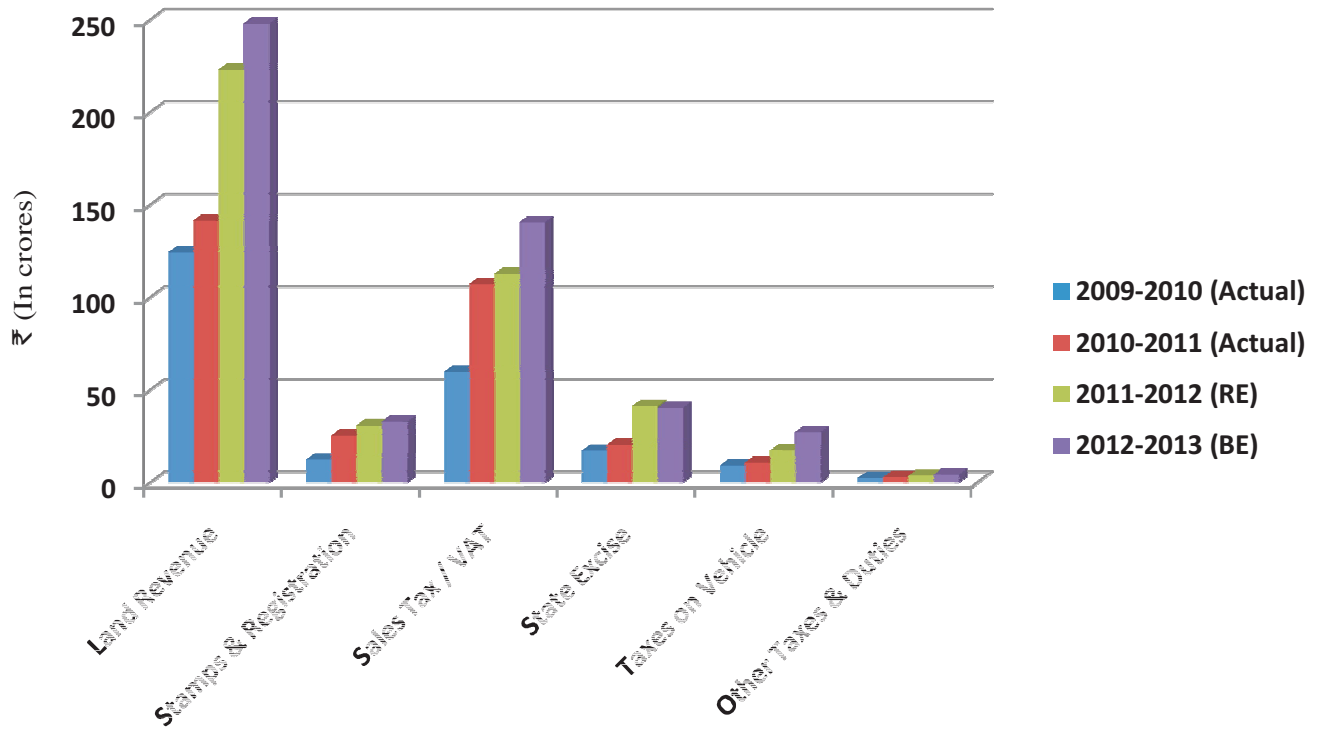


ਮਾਠ ਡੇਖਾ (ਖਰਚੇ)
REVENUE ACCOUNT (EXPENDITURE)
ਕਰ ਵਸੂਲੀ ਖਰਚੇ
TAX COLLECTION CHARGES

(ਕਰੋੜ ₹)
(₹ in crores)

	ਮੱਦ Item	2009-2010 (ਲੇਖੇ) (Actual)	2010-2011 (ਲੇਖੇ) (Actual)	2011-2012 (ਬਜਟ ਅਨੁਮਾਨ) (Budget Estimates)	2011-2012 (ਸੋਧੇ ਅਨੁਮਾਨ) (Revised Estimates)	2012-2013 (ਬਜਟ ਅਨੁਮਾਨ) (Budget Estimates)
	1	2	3	4	5	6
I	ਕਰ ਵਸੂਲੀ ਸਬੰਧੀ ਖਰਚੇ Tax Collection Charges					
	1 ਭੋਂ ਮਾਲੀਆ Land Revenue	124.44	141.59	222.15	223.11	248.01
	2 ਅਸਟਾਮ ਅਤੇ ਰਜਿਸਟ੍ਰੇਸ਼ਨ Stamps & Registration	12.42	25.47	28.63	30.93	33.02
	3 ਵਿੱਕਰੀ ਕਰ/ਵੈਟ Sales Tax/VAT	59.83	107.25	125.86	112.79	140.66
	4 ਰਾਜ ਆਬਕਾਰੀ State Excise	17.23	20.55	30.19	41.32	40.45
	5 ਗੱਡੀਆਂ ਤੇ ਕਰ Taxes on Vehicles	9.19	10.92	17.28	17.37	27.35
	6 ਹੋਰ ਕਰ ਅਤੇ ਡਿਊਟੀਆਂ Other Taxes & Duties	2.56	2.98	3.96	3.83	4.40
	ਜੋੜ Total	225.67	308.75	428.08	429.34	493.89
II	ਕੁੱਲ ਕਰ ਪ੍ਰਾਪਤੀਆਂ Total Tax Receipts					
	1. ਰਾਜ ਸਰਕਾਰ ਵੱਲੋਂ ਲਾਏ ਜਾਂਦੇ ਕਰ Taxes Levied by the State Government	12039.48	16828.18	20407.70	20310.00	23842.00
	2. ਕਰ ਵਸੂਲੀ ਸਬੰਧੀ ਖਰਚਿਆਂ ਦੀ ਕਰ ਪ੍ਰਾਪਤੀਆਂ ਨਾਲ ਪ੍ਰਤਿਸ਼ਤਤਾ Tax Collection Charges as Percentage of Tax Receipts	1.87	1.83	2.10	2.11	2.07

Tax Collection Charges



ਮਾਲ ਲੇਖਾ
REVENUE ACCOUNT
ਵਿਆਜ ਅਦਾਇਗੀਆਂ
INTEREST PAYMENTS

(ਕਰੋੜ ₹)
(₹ in crores)

ਮੱਦ Item	2009-2010 (ਲੇਖੇ) (Actual)	2010-2011 (ਲੇਖੇ) (Actual)	2011-2012 (ਬਜਟ ਅਨੁਮਾਨ) (Budget Estimates)	2011-2012 (ਸੋਧੇ ਅਨੁਮਾਨ) (Revised Estimates)	2012-2013 (ਬਜਟ ਅਨੁਮਾਨ) (Budget Estimates)
1	2	3	4	5	6
1 ਅੰਦਰੂਨੀ ਰਿਣ ਤੇ ਵਿਆਜ Interest on Internal Debt					
(i) ਮਾਰਕੀਟ ਕਰਜੇ ਤੋਂ ਵਿਆਜ Interest on Market Loans	1507.71	1834.90	2560.00	2310.32	2840.09
(ii) ਰਾਜ ਸਰਕਾਰ ਵੱਲੋਂ ਕੇਂਦਰ ਸਰਕਾਰ ਦੀਆਂ ਛੋਟੀਆਂ ਬੱਚਤਾਂ ਫੰਡਜ਼ ਲਈ ਜਾਰੀ ਕੀਤੀਆਂ ਸਪੈਸ਼ਲ ਸਕਿਊਰਟੀਜ਼, ਉਤੇ ਵਿਆਜ Interest on Special Securities issued to National Small Savings Fund of the Central Government by State Government	2153.48	2198.12	2431.76	2284.16	2187.24
(iii) ਦੂਜੇ ਅੰਦਰੂਨੀ ਰਿਣਾਂ ਉਤੇ ਵਿਆਜ (ਸਟੇਟ ਬੈਂਕ, ਐਚ.ਡੀ.ਐਫ.ਸੀ. ਅਤੇ ਨਾਬਾਰਡ ਆਦਿ) Interest on Other Internal Debts (SBI, HDFC, NABARD etc.)	356.94	314.02	264.89	260.36	191.68
(iv) ਕਰਜ਼ ਮਨੈਜਮੈਂਟ/ਰਿਣ ਪ੍ਰਬੰਧ Management of Debt	4.78	3.56	7.42	7.47	8.04
(v) ਉਪਾਅ ਦੇ ਕਰਜ਼ੇ ਅਤੇ ਸਾਧਨਾਂ ਤੇ ਵਿਆਜ Interest on Ways and Means Advances	0.00	0.00	0.00	10.00	10.00
ਜੋੜ Total (1)	4022.90	4350.61	5264.06	4872.32	5237.05
2 ਛੋਟੀਆਂ ਬੱਚਤਾਂ, ਪ੍ਰੋਵੀਡੈਂਟ ਫੰਡਜ਼ ਦੇ ਵਿਆਜ ਆਦਿ Interest on Small Savings, Provident Funds etc.					
(i) ਰਾਜ ਪ੍ਰੋਵੀਡੈਂਟ ਫੰਡਜ਼ ਦੇ ਵਿਆਜ ਆਦਿ Interest on State Provident Funds	727.58	804.19	804.74	896.15	896.76
(ii) ਬੀਮਾਂ ਅਤੇ ਪੈਨਸ਼ਨ ਫੰਡ ਉਤੇ ਵਿਆਜ Interest on Insurance and Pension Fund	27.47	29.28	30.82	31.20	32.85
(iii) ਡਿਫਾਈਨਿਡ ਕੰਨਟ੍ਰੀਬਿਊਸ਼ਨ ਪੈਨਸ਼ਨ ਸਕੀਮ ਉਤੇ ਵਿਆਜ Interest on Defined Contribution Pension Scheme	0.00	26.86	27.74	25.50	31.00
ਜੋੜ Total (2)	755.05	860.32	863.30	952.85	960.61
3 ਕੇਂਦਰ ਸਰਕਾਰ ਤੋਂ ਪ੍ਰਾਪਤ ਕਰਜ਼ੇ ਤੇ ਪੇਸ਼ਗੀਆਂ ਉਤੇ ਵਿਆਜ Interest on Loans and Advances from Central Government					
(i) ਰਾਜ/ਕੇਂਦਰੀ ਸ਼ਾਸਤ ਪ੍ਰਦੇਸ਼ ਦੀਆਂ ਪਲਾਨ ਸਕੀਮਾਂ ਲਈ ਕਰਜ਼ੇ ਉਤੇ ਵਿਆਜ Interest on Loans for State/ Union/Territory Plan Schemes	33.17	40.60	31.55	35.17	40.95
(ii) ਕੇਂਦਰੀ ਪਲਾਨ ਸਕੀਮਾਂ ਲਈ ਕਰਜ਼ੇ ਉਤੇ ਵਿਆਜ Interest on Loans for Central Plan Schemes	0.00	0.00	0.00	0.00	0.00
(iii) ਕੇਂਦਰੀ ਪ੍ਰਯੋਜਿਤ ਸਕੀਮਾਂ ਲਈ ਕਰਜ਼ੇ ਉਤੇ ਵਿਆਜ Interest on Loans for Centrally Sponsored Plan Schemes	6.80	6.12	5.36	5.53	4.76

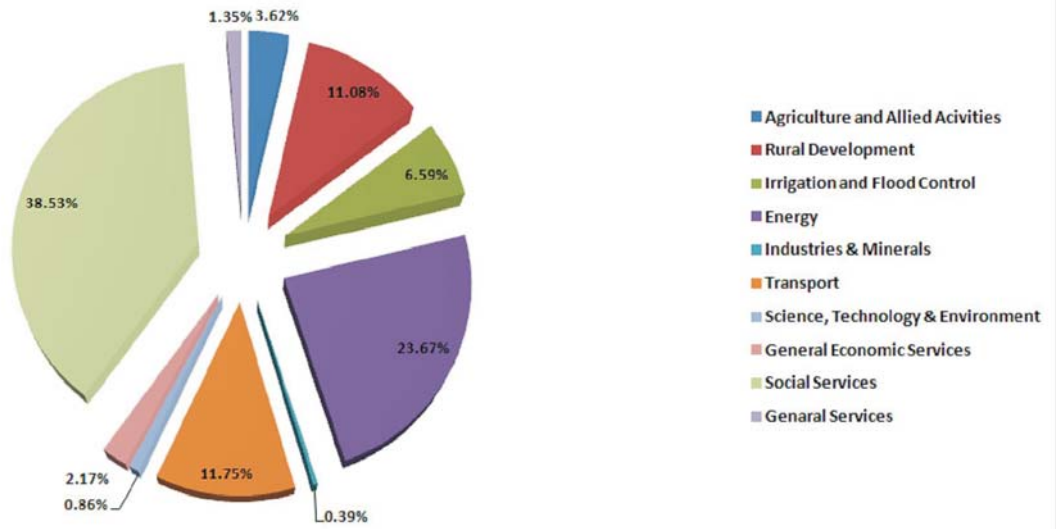
ਮੱਦ Item	2009-2010 (ਲੇਖੇ) (Actual)	2010-2011 (ਲੇਖੇ) (Actual)	2011-2012 (ਬਜਟ ਅਨੁਮਾਨ) (Budget Estimates)	2011-2012 (ਸੋਧੇ ਅਨੁਮਾਨ) (Revised Estimates)	2012-2013 (ਬਜਟ ਅਨੁਮਾਨ) (Budget Estimates)
1	2	3	4	5	6
(iv) ਨਾਨਪਲਾਨ ਸਕੀਮਾਂ ਲਈ ਕਰਜੇ, ਤੇ ਵਿਆਜ Interest on Loans for Non-Plan Schemes	4.71	4.41	4.12	4.11	3.84
(vi) 1984-85 ਤੋਂ ਪਹਿਲਾਂ ਦੇ ਕਰਜੇ ਤੇ ਵਿਆਜ Interest on Pre-1984-85 Loans	0.00	0.00	0.00	0.00	0.00
(vii) ਨੌਵੇਂ/12ਵੇਂ ਵਿੱਤ ਕਮਿਸ਼ਨ ਸਿਫਾਰਸ਼ਾਂ ਅਨੁਸਾਰ, ਰਾਜ ਦੀਆਂ 1984-89 ਦੀਆਂ ਪਲਾਨ ਸਕੀਮਾਂ ਲਈ ਕਰਜੇ ਤੇ ਵਿਆਜ Interest on 1984-89 State Plan Loans Consolidated in terms of Recommendation of the 9th/12th F.C.	179.95	168.45	148.72	152.84	137.22
ਜੋੜ Total (3)	224.64	219.59	189.75	197.64	186.77
4 ਰਿਜ਼ਰਵ ਫੰਡਜ਼ ਤੇ ਵਿਆਜ Interest on Reserve Funds					
(i) ਘਿਸਾਈ ਪਿਟਾਈ ਲਈ ਦੁਵਾਰਾ ਰਾਖਵੇਂ ਕੀਤੇ ਗਏ ਫੰਡਜ਼ ਤੇ ਵਿਆਜ ਅਤੇ ਜਮਾ Interest on Depreciation Renewal Reserve Funds	8.40	4.39	7.39	8.22	7.66
(ii) ਆਮ ਤੇ ਹੋਰ ਰਾਖਵੇਂ ਫੰਡਜ਼ ਤੇ ਵਿਆਜ Inerest on General and Other Reserve Funds & Deposits	0.00	80.20	205.50	239.85	270.00
(iii) ਫੁਟਕੱਲ Miscellaneous	0.00	0.00	0.00	0.00	0.00
ਜੋੜ Total (4)	8.40	84.59	212.89	248.06	277.66
ਕੁੱਲ ਜੋੜ Grand Total (1 to 4)	5010.99	5515.11	6530.01	6270.87	6662.08

ਯੋਜਨਾ ਖਰਚਾ
PLAN EXPENDITURE

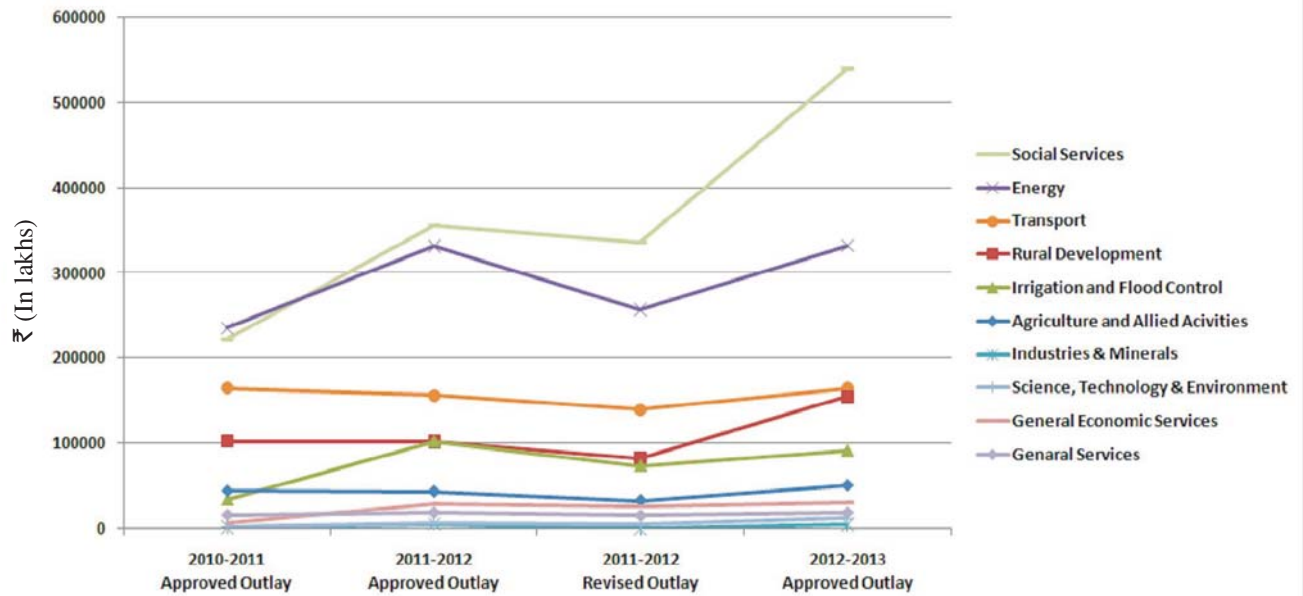
(ਲੱਖ ₹)
(₹ in lakhs)

ਕ੍ਰਮ ਨੰ: Sr. No.	ਵਿਕਾਸ ਦੀ ਮੱਦ Head of Development	ਵਾਸਤਵਿਕ Actual	ਜੋੜ ਨਾਲ ਪ੍ਰਤੀਸ਼ਤਤਾ Percentage to Total	ਪ੍ਰਵਾਣਿਤ ਲਾਗਤ Approved Outlay	ਸੋਧੀ ਹੋਈ ਲਾਗਤ Revised Outlay	ਜੋੜ ਨਾਲ ਪ੍ਰਤੀਸ਼ਤਤਾ Percentage to Total	ਪ੍ਰਵਾਣਿਤ ਲਾਗਤ Approved Outlay	ਜੋੜ ਨਾਲ ਪ੍ਰਤੀਸ਼ਤਤਾ Percentage to Total
		2010-2011 (A/C)		2011-2012	2011-2012(R.E.)		2012-2013 (B.E.)	
1	2	3	4	5	6	7	8	9
I	ਖੇਤੀਬਾੜੀ ਅਤੇ ਸਬੰਧਤ ਸੇਵਾਵਾਂ Agriculture and Allied Services	44129.01	5.30	43409.66	33184.47	3.42	50639.55	3.62
II	ਦਿਹਾਤੀ ਵਿਕਾਸ Rural Development	103193.46	12.40	102139.10	82940.57	8.55	155090.90	11.08
III	ਸਿੰਚਾਈ ਤੇ ਹੱਡ ਕੰਟਰੋਲ Irrigation & Flood Control	34580.87	4.15	103036.00	74301.60	7.66	92264.00	6.59
IV	ਪਾਵਰ Energy	235261.18	28.26	331166.00	257102.08	26.50	331349.00	23.67
V	ਉਦਯੋਗ ਅਤੇ ਖਣਿਜ ਪਦਾਰਥ Industries & Minerals	2800.00	0.34	5812.30	560.00	0.06	5415.00	0.39
VI	ਟ੍ਰਾਂਸਪੋਰਟ Transport	164886.82	19.81	156562.42	139921.00	14.42	164459.00	11.75
VII	ਵਿਗਿਆਨ, ਤਕਨਾਲੋਜੀ ਤੇ ਵਾਤਾਵਰਣ Science, Technology & Environment	2001.81	0.24	6001.93	5164.74	0.53	12022.00	0.86
VIII	ਆਮ ਆਰਥਿਕ ਸੇਵਾਵਾਂ General Economic Services	7338.84	0.88	28707.33	25349.13	2.61	30342.58	2.17
IX	ਸਮਾਜਿਕ ਸੇਵਾਵਾਂ Social Services	221787.85	26.64	355847.22	335985.78	34.63	539475.67	38.53
X	ਆਮ ਸੇਵਾਵਾਂ General Services	16457.18	1.98	19318.04	15737.24	1.62	18942.30	1.35
	ਕੁੱਲ ਜੋੜ (I - XI) Grand Total (I - XI)	832437.02	100.00	1152000.00	970246.61	100.00	1400000.00	100.00
					84.22%			
	ਪਿਛਲੇ ਸਾਲਾਂ ਦੀਆਂ ਬਕਾਇਆ ਦੇਣਦਾਰੀਆਂ Pending Liabilities from Previous Years						1000000.0	

Approved Plan Outlay 2012-2013



Plan Expenditure Over the Years



ਪੰਜਾਬ ਰਾਜ ਦਾ ਕੁੱਲ ਘਰੇਲੂ ਉਤਪਾਦਨ ਅਤੇ ਪ੍ਰਤੀ ਜੀ ਆਮਦਨ (ਪ੍ਰਚਲਤ ਕੀਮਤਾਂ ਤੇ)
GROSS STATE DOMESTIC PRODUCT AND PER CAPITA INCOME
OF PUNJAB (at current prices)

ਸਾਲ Year	ਰਾਜ ਆਮਦਨ (ਕੁੱਲ ਰਾਜ ਘਰੇਲੂ ਉਤਪਾਦਨ) (ਕਰੋੜ ਰੁਪਏ) ਪੰਜਾਬ State Income (Gross State Domestic Product) (Rs. in Crores) Punjab	ਰਾਸ਼ਟਰੀ ਆਮਦਨ (ਕੁੱਲ ਘਰੇਲੂ ਉਤਪਾਦਨ) (ਕਰੋੜ ਰੁਪਏ) ਭਾਰਤ National Income (Gross Domestic Product) (Rs. in Crores) India	ਜੀ ਪ੍ਰਤੀ ਆਮਦਨ (ਰੁਪਏ) ਪੰਜਾਬ Per Capita Income (Rs.) Punjab	ਜੀ ਪ੍ਰਤੀ ਆਮਦਨ (ਰੁਪਏ) ਭਾਰਤ Per Capita Income (Rs.) India
1	2	3	4	5
2001-2002	79611	2097726	28943	17782
2002-2003	82249	2261415	29309	18885
2003-2004(R)	90089	253817	31261	20871
2004-2005(R)	96839	2971464	33103	24143
2005-2006(R)	108637	3390503	36199	27131
2006-2007(R)	127123	3953276	41883	31206
2007-2008(R)	152245	4582086	49380	35825
2008-2009(R)	174039	5303567	55315	40775
2009-2010(P)	198393	6091485	61894	46117
2010-2011(A)	224975	7157412	68998	53331
2011-2012(A)	248301	8279975	74606	60603

R--Revised

P-- Provisional

A-- Advance

